

---

合肥市学院尔雅通识课  
学习手册  
(学生版)


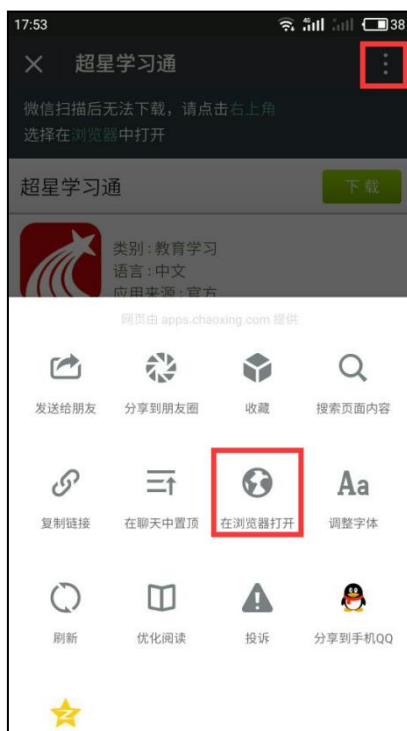
# 尔雅课程学习移动端操作指南

## 一、下载手机 APP——超星“学习通”

方法一：



- 1、扫描二维码
- 2、选择“在浏览器中打开”进行下载



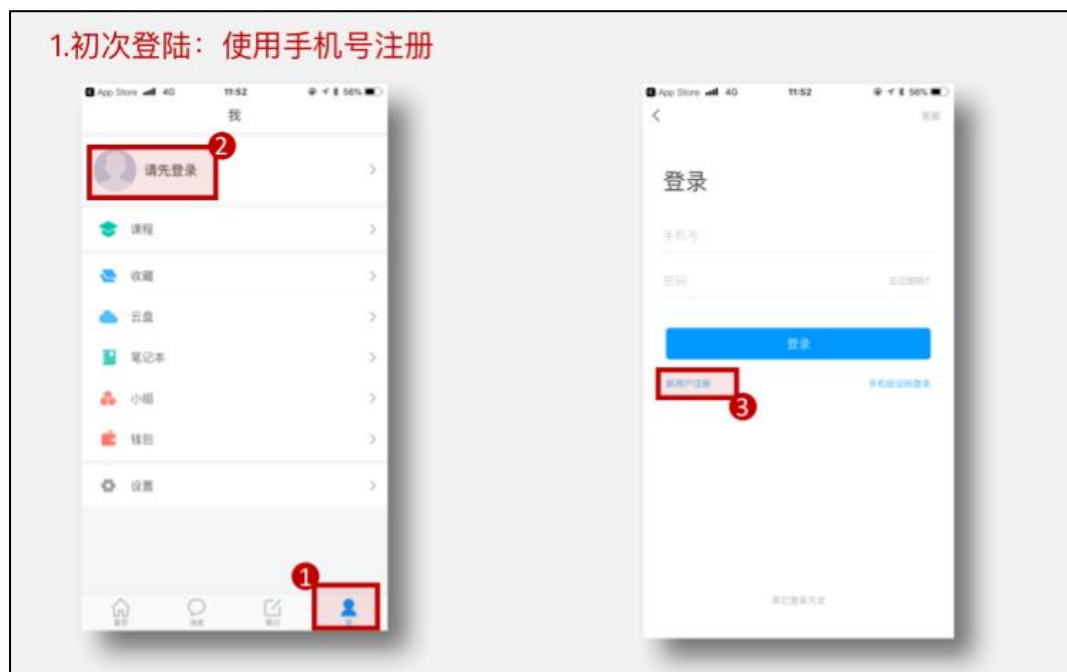
方法二：

在苹果/安卓 APP store 或应用市场中搜索“超星学习通”进行下载



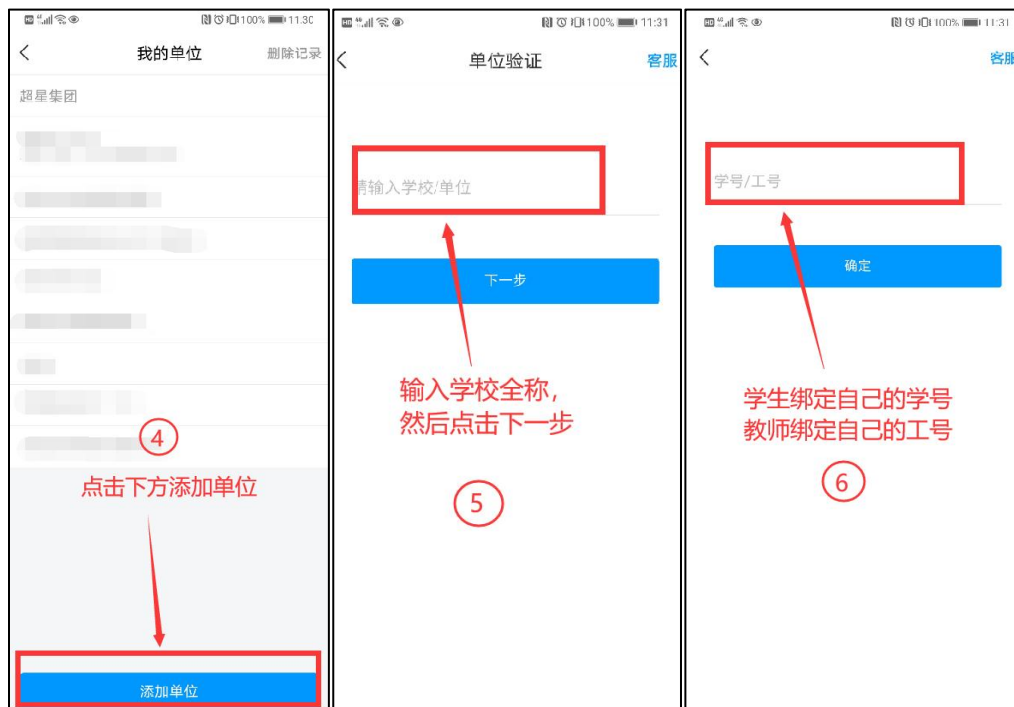
## 二、登录学习通

1.初次登陆：新用户注册登录，然后绑定学号。后期如忘记密码可通过手机找回。



2.登录后绑定单位账号



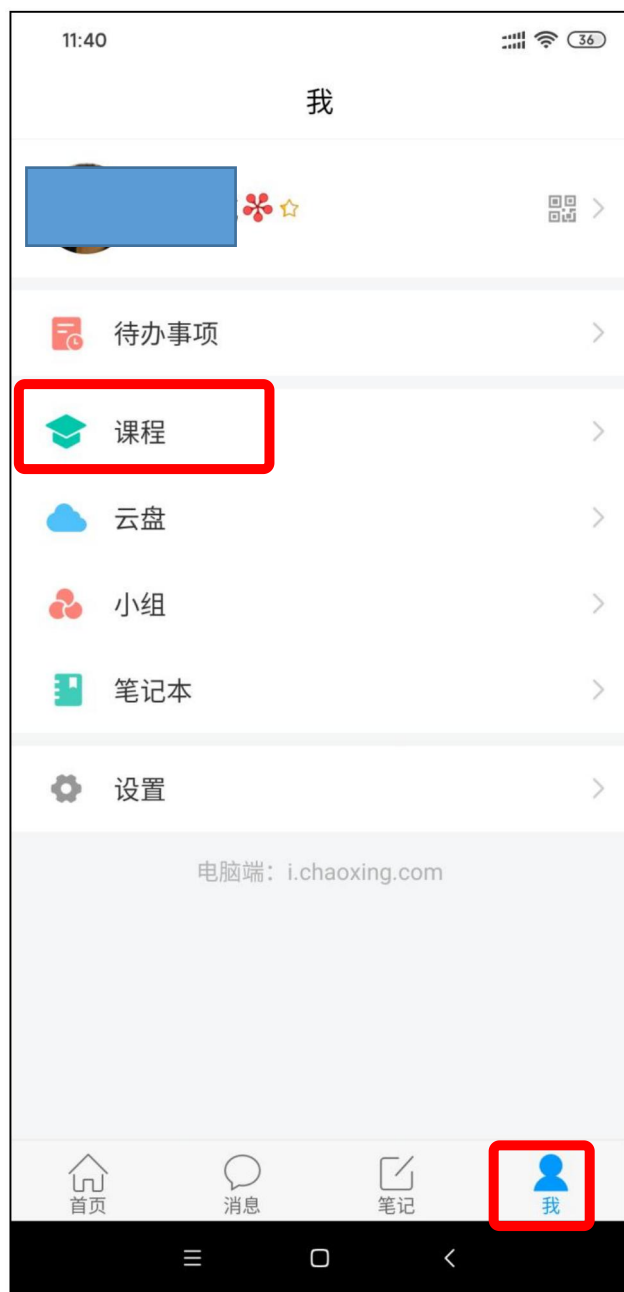


### 3.确认是否登陆成功

点击头像，进入“账号管理”，点击“单位设置”，查看“单位”下方**是否有正确的学校名称和学号出现**

### 三、进入课程学习

1. 登陆成功后，进入下方“我”，然后点击“课程”，选择对应课程进入。

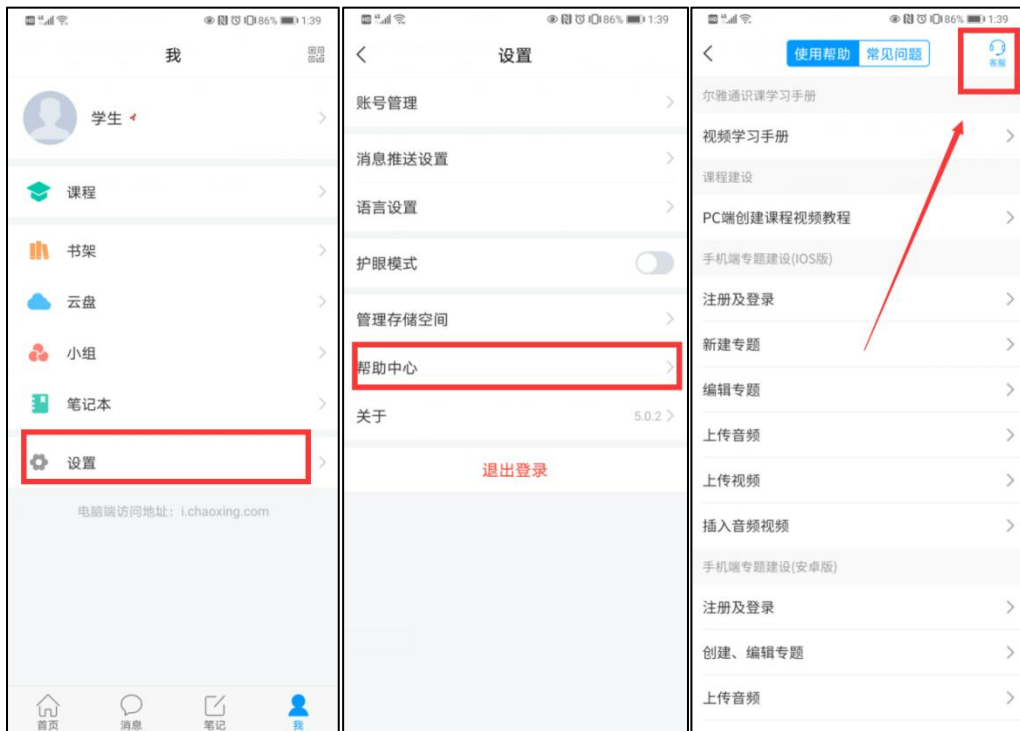


2、进入课程后可点击“章节”进行学习，完成对应任务点。在“任务”中查看考试。



## 五、在线客服

- 1.在登录或学习中，有问题可以联系在线客服处理。





# 尔雅课程学习电脑端操作指南

## 一、电脑端登陆

1、浏览器网页打开“合肥城市学院教务处”：

https://www.cuhf.edu.cn/jwc/main.htm，点击“网络教学平台”，推荐使用火狐或谷歌浏览器。



2、打开“泛雅网络学习平台”，点击登录按钮。





新用户选择“新用户注册”，登陆后在“账号管理”位置绑定单位学号。

如果之前在“学习通”APP使用过手机号注册登陆并绑定了学号，可使用“手机号快捷登陆”或使用学号、密码直接登录，学习通和电脑端为同一账号、密码。学习通与电脑端的学习记录同步。

### 三、进入课程学习

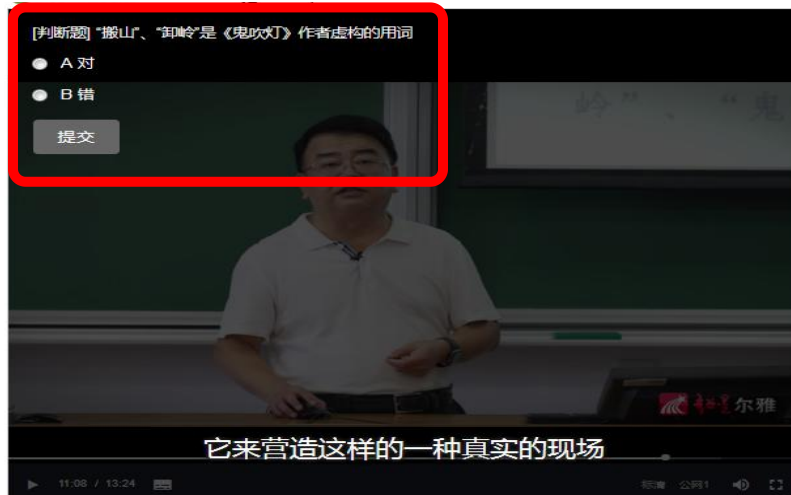
1、点击“课程”，查看自己的课程。可在课程下方查看到课程开放时间，**务必牢记时间范围。**



2、进入课程进行学习，一个章节的任务点一般包含【视频】和【章节测验】两项。【视频】和【章节测验】两项均需要显示【任务点已完成】，橙色圆点变成绿色即为该集任务完成。可返回，查看此章节目录后的橙色圆点是否变为绿色。

有的章节不止一个视频，您可以向下滑动查看，完成所有任务点，橙色里的数字代表您有几个任务点未完成。





为了督促大家更好地认真学习课程，观看视频时不能快进；不能离开当前窗口打开其他页面或者做其他操作，否则视频会自动暂停；视频播放过程中会随机出现测试题，请您认真学习，完成课程。



当您点开视频后点击开始播放键，请首先耐心等待视频加载的时间，视频框右下角会出现【标清】和【本校】显示，如果视频无法播放，或者黑屏、卡顿等，您可以点击【本校】切换到【公网1】或者【公网2】继续等待加载看是否可以播放视频。

3、学习过程中，可在“进度”中查看考核标准（**以实际为准**）、当前得分。

大学物理 (上) 首页 任务 **进度** 资料 通知 考试 讨论 答疑

**考核标准**

课程视频 (20%) : 课程视频/音频全部完成得满分,单个视频/音频分值平均分配, 满分100分  
 课程测验 (10%) : 按照已完成的章节测验任务点的平均分计分  
 考试 (70%) : 所有考试的平均分

考核内容	视频 (20%)	课程测验 (10%)	考试 (70%)
当前分数 (0.0)	0.0	0.0	0.0

**大家的进度**

4、在“考试”中查看考试，并在规定时间内完成。

大学生恋爱与健康 首页 任务 进度 资料 通知 **考试** 讨论 答疑

我的考试 | 待批考试

**大学生恋爱与健康**

考试时间: 2019-12-16 00:00 至 2019-12-22 23:59

考试状态: 已完成

68分

[查看](#)

## 四、在线客服

学习过程中遇到平台问题可通过“在线客服”咨询。

我学的课 添加课程

课程

- 首页
- 笔记
- 收藏
- 专题建设
- 收件箱
- 小组
- 通讯录
- 电脑同步云盘

大学生恋爱与健康

已开启随课模式  
学习将不再统计成绩

大学生安全教育 (新版)

已开启随课模式  
学习将不再统计成绩

马克思主义基本原理概论

王新  
课件和教室  
17无机非、安全工程

[返回顶部](#)

[在线客服](#)